

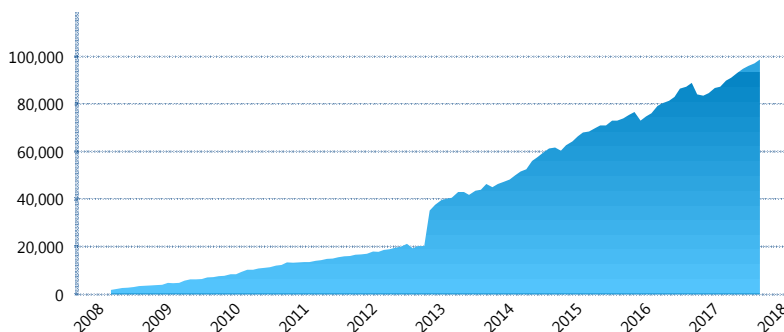
I. INFORMACIÓN FINANCIERA

I) Detalles del Fondo

Detalles del Fondo	
Razón Social	Siefore Coppel Básica 4 S.A. de C.V.
Inicio de Operaciones	03/03/2008
Tipo de Fondo	Básica
Clave Bolsa	COPPEL4
Activos Administrados *	98,653
ISIN	MX54COOQ0023
Comisión Anual	1.10%
Administrador	Afore Coppel S.A. de C.V.
Director General	Lic. Mauricio Adrián Alarcón Montes de Oca
Presidente del Consejo	Enrique Ramón Coppel Luken

Activos Administrados *

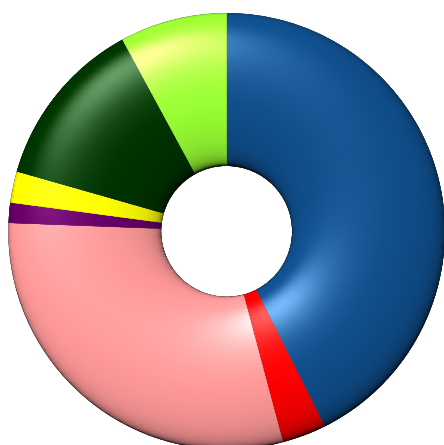
\$98,653



*Cifras en millones de pesos

Contiene el efecto de fusiones, cortes transversales y transferencias por edad. Para mayor información consultar: <http://www.consar.gob.mx/gobmx/Aplicativo/Factsheets/EC/ECSAR.pdf>

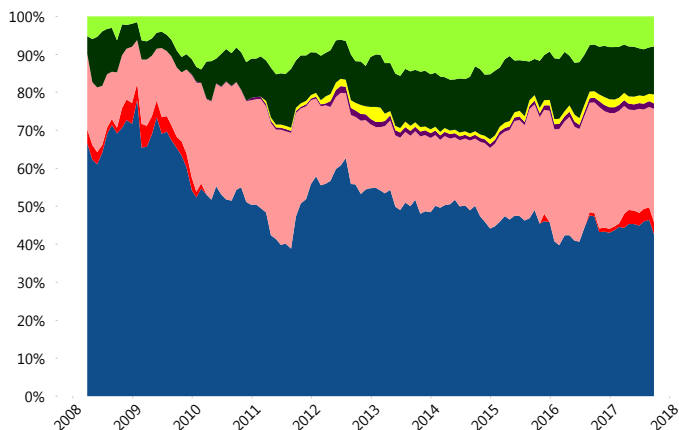
II) Inversiones



Deuda Gubernamental	42.59%
Deuda Internacional	3.26%
Deuda Nacional	29.78%
Estructurado	1.49%
FIBRAS	2.32%
Renta Variable Internacional	12.65%
Renta Variable Nacional	7.92%

Tipo de Instrumento		Coppel (SB4)	Sistema Básicas 4**
Renta Variable Nacional	Renta Variable Nacional	7.92%	7.83%
	Total	7.92%	7.83%
Renta Variable Internacional	Renta Variable Internacional	12.65%	18.33%
	Total	12.65%	18.33%
Mercancías	Mercancías	0.00%	0.42%
	Total	0.00%	0.42%
FIBRAS	FIBRAS	2.32%	1.93%
	Total	2.32%	1.93%
Estructurado	Estructurados	1.49%	4.89%
	Total	1.49%	4.89%
Deuda Nacional	Aerolíneas	0.20%	0.02%
	Alimentos	0.66%	0.37%
	Automotriz	0.90%	0.20%
	Banca de Desarrollo	2.21%	1.59%
	Bancario	1.42%	1.11%
	Bebidas	1.29%	0.73%
	Cemento	0.00%	0.06%
	Centros Comerciales	0.25%	0.10%
	Consumo	0.70%	0.29%
	Deuda CP	0.00%	0.01%
	Empresas Productivas del Estado	2.61%	2.19%
	Estados	0.59%	0.59%
	Europesos	0.00%	3.04%
	Grupos Industriales	0.23%	0.53%
	Infraestructura	6.89%	3.27%
	Otros	2.87%	0.96%
	Papel	0.00%	0.05%
	Serv. Financieros	0.47%	0.49%
	Siderúrgica	0.00%	0.01%
	Telecom	2.89%	1.18%
Transporte	2.63%	0.59%	
Vivienda	2.97%	1.42%	
Total	29.78%	18.79%	
Deuda Internacional	Deuda Internacional	3.26%	1.32%
	Total	3.26%	1.32%
Deuda Gubernamental	BONDES	1.71%	0.33%
	BONOS	0.00%	14.26%
	BPA182	0.07%	0.01%
	CBIC	0.00%	2.67%
	CETES	0.00%	3.62%
	REPORTO	1.93%	2.12%
	UDIBONO	38.89%	22.44%
	UMS	0.00%	1.05%
	Total	42.59%	46.49%
	Total	100.00%	100.00%

Evolución de Inversiones



Deuda Gubernamental	FIBRAS
Deuda Internacional	Renta Variable Internacional
Deuda Nacional	Renta Variable Nacional
Estructurado	

**Considera las inversiones de todo el grupo de SIEFORES Básicas 4 Cifras al cierre de septiembre de 2017

III) Desempeño

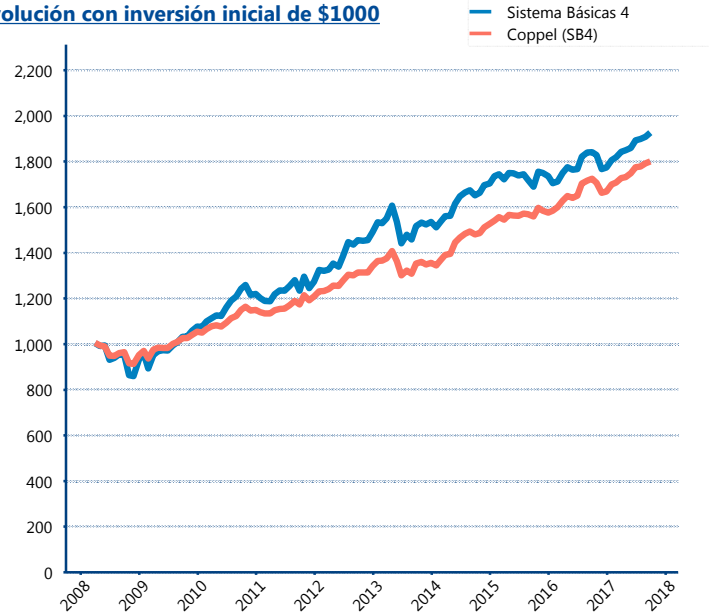
Rendimiento Bolsa

Tipo	Coppel (SB4)	Sistema Básicas 4
1 año	4.41%	4.63%
2 años	7.38%	6.73%
3 años	6.67%	5.22%
5 años	6.36%	5.62%

Indicador de Rendimiento Neto

Siefore	IRN %
Profuturo (SB4)	8.41%
SURA (SB4)	7.83%
Banamex (SB4)	7.44%
Coppel (SB4)	6.88%
PensionISSSTE (SB4)	6.83%
Metlife (SB4)	6.76%
Principal (SB4)	6.61%
XXI-Banorte (SB4)	6.49%
Azteca (SB4)	6.49%
Invercap (SB4)	5.76%
Inbursa (SB4)	5.42%
Promedio Simple	6.81 %
Promedio Ponderado	7.10 %

Evolución con inversión inicial de \$1000



Construido con el precio de la Siefore registrado en la Bolsa Mexicana de Valores

IV) Medidas de sensibilidad y riesgos

Evolución del Plazo Promedio Ponderado

